

Zosilňovač signálu siete ZigBee
Model: RE10RF



Inštaláčna príručka

Importer:
SALUS Controls Plc
Units 8-10 Northfield Business Park
Forge Way, Parkgate, Rotherham
S60 1SD, United Kingdom

VÝHRADNÝ DISTRIBÚTOR SALUS CONTROLS:
Thermo-control SK s.r.o.,
Stará Vajnorská 37, 831 04 Bratislava

 **Computime**



www.salus-controls.eu

SALUS Controls je členom skupiny Computime.

SALUS Controls si vyhradzuje právo na zmenu špecifikácie, dizajnu a materiálov produktov uvedených v tejto brožúre bez predchádzajúceho upozornenia.

Dátum vydania:
05/2020
V001



Úvod

Zosilňovač RE10RF je zariadenie, ktoré zvyšuje dosah sieťového signálu ZigBee pre zariadenia systému SALUS iT600. RE10RF je užitočný v inštaláciách, kde veľké vzdialenosti alebo bariéry (hrubé steny, kovové prvky alebo iné) môžu zhoršiť bezdrôtové pripojenie. PDF verziu tejto príručky nájdete na našej webovej stránke: www.salus-controls.eu

Zhoda produktu

Tento výrobok spĺňa nasledujúce smernice:


- Elektromagnetická smernica 2004/108 / ES
- Smernica o nízkom napätí 2006/95 / ES

Úplné informácie sú k dispozícii na stránkach www.saluslegal.com

Bezpečnostné informácie

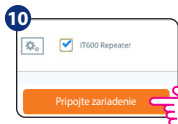
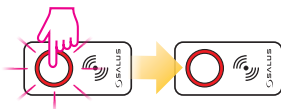
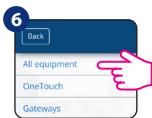
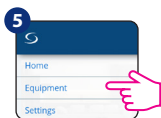
Používajte v súlade s národnými predpismi a predpismi EÚ. Používajte prístroj podľa určenia a udržiavajte ho v suchu. Výrobok iba na použitie v ineriéri. Inštaláciu musí vykonať kvalifikovaná osoba v súlade s národnými predpismi a predpismi EÚ.

Inštalácia



Párovanie RE10RF v režime online

(s pripojením na internet pomocou aplikácie SALUS Smart Home)



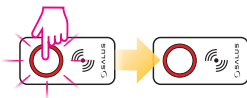
Párovanie RE10RF v režime offline

(bez pripojenia na internet)



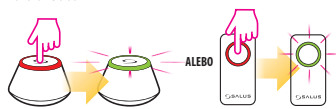
VÝSTRAHA!

Nepoužívajte súčasne koordinátor C010RF a UGE60.



Identifikácia spárovaných zariadení

Pre kontrolu, ktoré zariadenia sú spárované so systémom iT600, stlačte tlačidlo na C010RF alebo na UGE600. Ak LED dióda na C010RF alebo UGE600 bliká **na zeleno** – na každom správne spárovanom zariadení sa zobrazia informácie s ID číslom zariadenia v sieti. Počkajte 10 minút, kým sa proces automaticky ukončí, alebo opäť stlačte tlačidlo na C010RF alebo na UGE600.



Obnovenie továrenského nastavenia

Stlačte a 15 sekúnd podržte tlačidlo RE10RF. Po dokončení procesu bude LED dióda svietiť na červeno.

